

Vážení partneři, vážení spolupracovníci,

Průvodce použitím loga objasňuje nejdůležitější pravidla pro zacházení se symbolem, který tvoří základ vizuální komunikace mezi námi a našimi partnery. Jeho účelem je především poskytnout pomoc k dosažení sjednoceného a čistého designu, kterým se chceme prezentovat.

Proto je potřeba, aby všechny součásti naší firemní identity - vizitky, hlavičkové papíry, dopisní obálky, webové stránky atd. - obsahovaly logo v takové podobě, která bude odpovídat pravidlům na následujících stránkách. Pokud jednáte s kýmkoliv ohledně našich propagačních materiálů, pak mu poskytněte tento logomanuál. Usnadníte tím práci danému odborníkovi a také napomůžete k dosažení lepšího výsledku.



OBSAH

1 / ZÁKLADNÍ BAREVNÉ PROVEDENÍ

Definice základních barev a jejich zobrazení

2 / LOGOTYP VE STUPNÍCH ŠEDI

Alternativa pro černobílý tisk

3 / LOGOTYP V ČERNÉ A BÍLÉ

Jednobarevná varianta pro další využití

4 / OCHRANNÁ ZÓNA

Správné umístění loga a jeho obtékání

5 / ZAKÁZANÉ VARIANTY

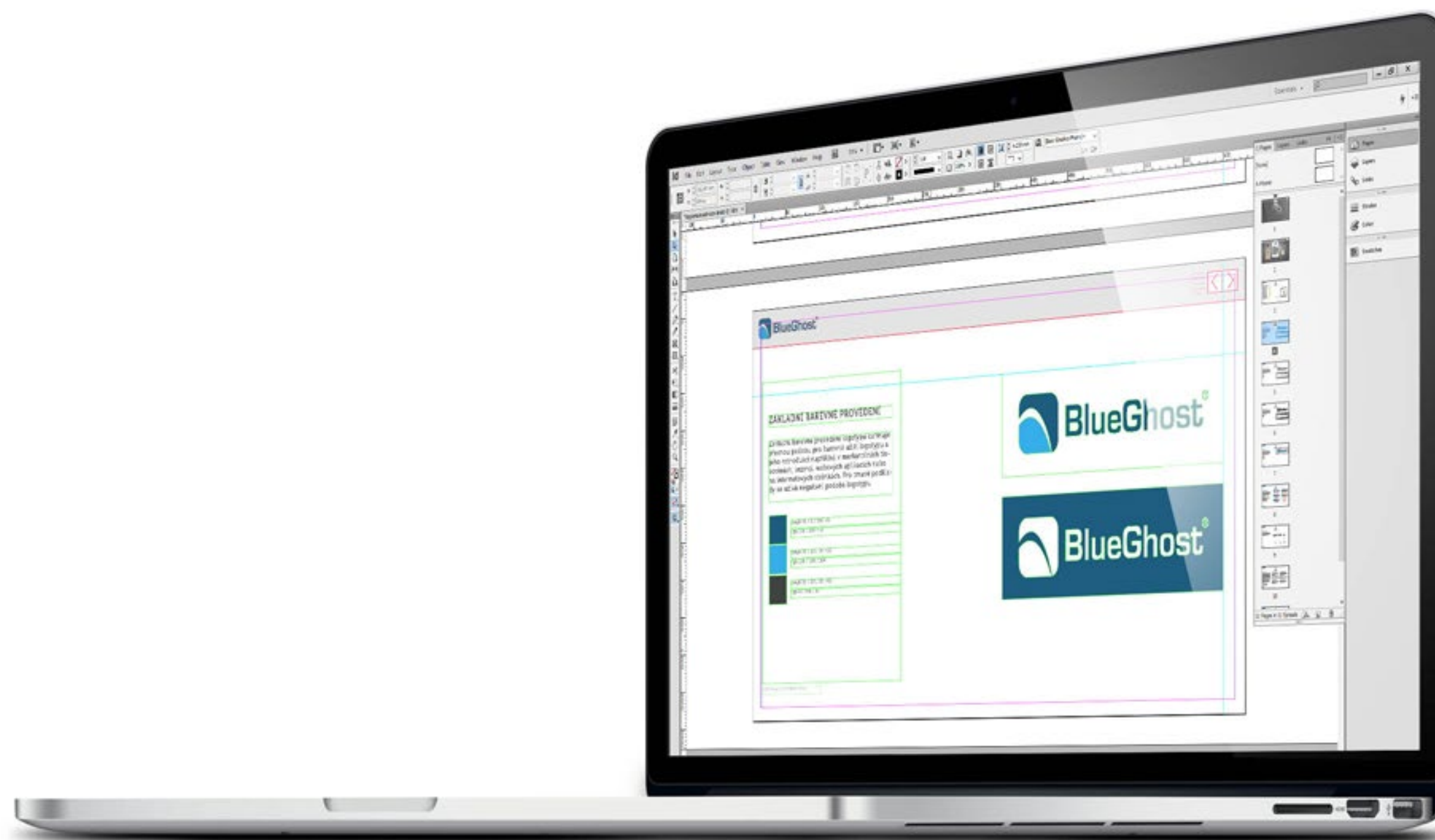
Příklady nesprávného zacházení s logem

6 / MINIMÁLNÍ VELIKOST

Definice nejmenší možné velikosti loga

7 / ZÁKLADNÍ PÍSMO

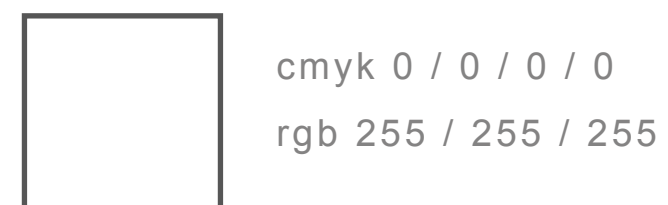
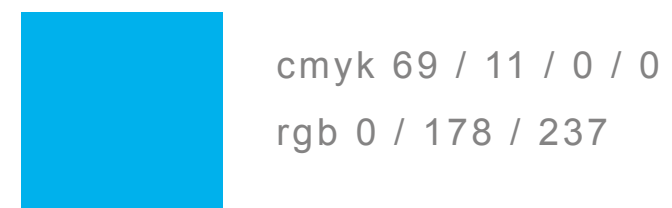
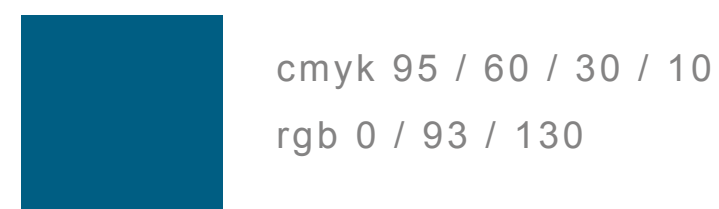
Písma doporučená pro použití společně s logem



ZÁKLADNÍ BAREVNÉ PROVEDENÍ

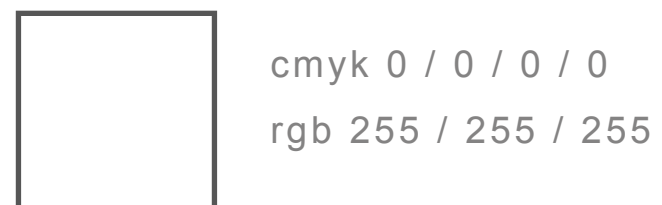
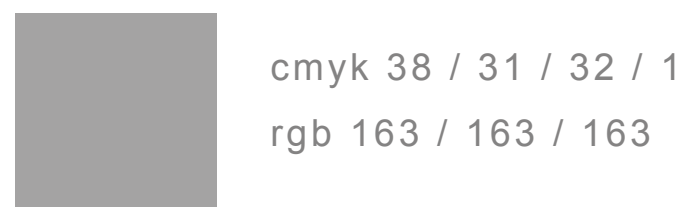
Logo v základním barevném provedení by mělo být využíváno ve všech případech, kdy to technologie umožňuje. Uplatníte jej například při barevném tisku, na internetových stránkách či v jiných digitálních programech a prezentacích. Díky širokým možnostem uplatnění se jedná o nejčastěji používané logo.

Pro tmavé podklady, kdy by hrozí horší čitelnost a vizuální splývání, se užívá negativní podoba loga.



LOGO VE STUPNÍCH ŠEDI

Tato varianta je určena pro případy, kdy technologicky není možné využít barevného tisku, nebo si to vyžaduje podoba okolní grafiky. Pro tmavé podklady, kdy hrozí horší čitelnost a vizuální splývání, se užívá negativní podoba loga.




LOGO V ČERNÉ A BÍLÉ

Tato varianta je určena pro práci s prostředky, které neumožní nanášet barvy ani regulovat světlost. Využití nalezneme například při tvorbě firemního razítka, přípravě parciálního laku nebo jako předlohu při použití reliéfního zobrazení (dřevo, kov, kámen).



cmyk 0 / 0 / 0 / 100
rgb 0 / 0 / 0


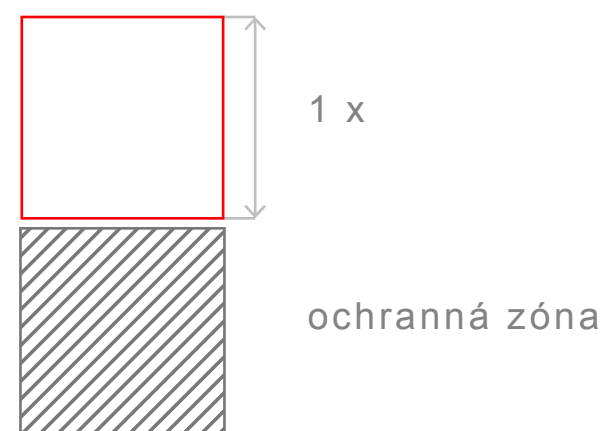


cmyk 0 / 0 / 0 / 0
rgb 255 / 255 / 255



OCHRANNÁ ZÓNA

Ochranná zóna stanovuje minimální velikost prostoru v okolí loga, který má být zachován volný. Do tohoto prostoru by neměly zasahovat jiné grafické prvky nebo textová sdělení. Velikost ochranné zóny je stanovena pomocí poměru "x" vycházejícího z loga.



ZAKÁZANÉ VARIANTY

Podoba loga je závazně definována v tomto logomanuálu a je nepřipustné jakkoliv měnit jeho barevnost, tvar, perspektivu nebo jej neproporčně deformovat. Rovněž je nevhodné do loga doplňovat další objekty, které by do něj zasahovaly nebo porušovaly jeho ochrannou zónu.

ČASTÉ CHYBY

1. Změna proporcí: horizontální deformace
2. Změna proporcí: vertikální deformace
3. Zkosení
4. Špatná barevnost
5. Nedodržení ochranné zóny
6. Nízký kontrast vůči pozadí



MINIMÁLNÍ VELIKOST

Minimální velikost loga určuje jeho nejmenší rozměr v němž je bezpečné jej používat, přičemž jednotlivá měřítka se odvozují od dostupného tiskového rozlišení a od schopností lidského oka. Při porušení hranice minimální velikosti hrozí snížení čitelnost loga a jeho celkové znejasnění.



20 cm | 60 dpi
Velkoformátový tisk



40 mm | 300 dpi
Maloformátový tisk



180 px | 72 dpi
Digitální displeje

ZÁKLADNÍ PÍSMO

Písmo, které je použito v logu, je nedílnou součástí naší firemní identity, a proto doporučujeme jeho užívání i v dalších materiálech. Jeho aplikace při sazbě titulků a podtitulků na pracovních dokumentech nebo propagačních materiálech usnadní zákazníkům a partnerům rozpoznání naší společnosti.

K základnímu písmu je připraveno i písmo doplňkové, které je součástí všech obvyklých kancelářských balíčků a operačních systémů. Toto písmo tak lze bezpečně využívat v textech pro digitální zobrazení.



Základní písmo

Doplňkové písmo

■ EUROMODE normal

abcdefghijklmnopqrstuvwxy
ABCDEFGHIJKLMNOPS-
TUVWXYZ
0123456789

EUROMODE bold

**abcdefghijklmnopqrstuvwxy
ABCDEFGHIJKLMNOPS-
TUVWXYZ
0123456789**

■ ARIAL regular

abcdefghijklmnopqrstuvwxy
ABCDEFGHIJKLMNOPS-
TUVWXYZ
0123456789

ARIAL bold

**abcdefghijklmnopqrstuvwxy
ABCDEFGHIJKLMNOPS-
TUVWXYZ
0123456789**

PŘÁNÍ AUTORA

Nebudete-li si při své práci jisti, jak správně používat toto logo, pak se zkuste nejdříve podívat do tohoto průvodce. Nežádám víc, než trochu respektu ke značce a k mé práci. Věřím, že navržený tvar a pečlivě vybrané barevnosti dovolí celou řadu kreativních použití a budou reprezentovat společnost po dlouhou dobu.

Lukáš Pilka
autor loga



www.blueghost.cz
info@blueghost.cz
tel.: (+420) 245 501 151